


PRODUKTSTECKBRIEF

Bestellnummer: 062A01600M3

Artikelnummer: 710355

LWL Duplex Patchkabel
Stecksystem Seite A: SC-Duplex
Stecksystem Seite B: SC-Duplex
G50/125µmOM3, Zipcord 2x2,8mm, aqua
Polarität: gekreuzt A auf B
Kabel I-V(ZN)H2x2,8G50/125µm,OM3



Begleitende Dokumente:

DS_FASER OM3BI_OD

Faserdatenblatt

DS_I-VZNH2X28_900_L_OD

Kabeldatenblatt

DS_SC_STECKER_OD

Steckerdatenblatt

LWL Faser OM3
biegeunempfindlich

059A0381OM3BI

**Normen**

Gradientenindexfaser 50/125µm gemäß
 -ISO/IEC 11801 und EN 50173-1 OM3
 -IEC 60793-2-10 Typ A1a.2
 -ITU G.651.1
 -TIA/EIA 492AAAC-B

Aufbau

Quarzglasfaser mit Primärcoating in Zweischicht-Acrylataufbau

Geometrische Eigenschaften

Kerndurchmesser	50 µm +/- 2,5 µm
Manteldurchmesser	125 µm +/- 1 µm
Kernkreisförmigkeitsabweichung	< 5 %
Mantelkreisförmigkeitsabweichung	< 1 %
Kern-Mantel-Exzentrizität	< 1,5 µm
Primärcoating-Durchmesser	242 µm +/- 5 µm
Primärcoating-Exzentrizität	< 12 µm

Mechanische Eigenschaften

Bruchfestigkeit SCREEN-Test 1 % Dehnung für 1 s @100 kpsi

Thermische Eigenschaften

Betriebstemperaturbereich -60 bis +85°C

LWL Faser OM3
biegeunempfindlich

059A0381OM3BI

Übertragungseigenschaften

Dämpfung:

@ 850 nm max. 2,3 dB/km
@ 1300 nm max. 0,6 dB/km

Makrobiegung, induzierte Dämpfung:

100 Windungen, 37,5 mm \leq 0,05 dB @ 850 nm
100 Windungen, 37,5 mm \leq 0,15 dB @ 1300 nm
2 Windungen, 15 mm \leq 0,1 dB @ 850 nm
2 Windungen, 15 mm \leq 0,3 dB @ 1300 nm
2 Windungen, 7,5 mm \leq 0,2 dB @ 850 nm
2 Windungen, 7,5 mm \leq 0,5 dB @ 1300 nm

Bandbreite (Overfilled launch):

@ 850 nm min. 1500 MHz x km
@ 1300 nm min. 500 MHz x km

Effektives modales Bandbreite-Längen-Produkt (EMB):

@ 850 nm min. 2000 MHz x km

Numerische Apertur: 0,200 +/- 0,015

Gruppenbrechzahl:

Bei 850 nm 1,480
Bei 1300 nm 1,479

Rückstredämpfung @ 1ns Pulsbreite:

@ 850 nm -68 dB
@ 1300 nm -76 dB

Maximal möglich Längen von Übertragungskanälen:

Ethernet:

1 GBE 1000BASE-SX: min. 1000 m @ max. 3,56 dB Kanaldämpfung ¹⁾
10 GBE 10GBASE-SR: min. 300 m @ max. 2,60 dB Kanaldämpfung ²⁾
40 GBE 40GBASE-SR4: min. 140 m @ max. 1,90 dB Kanaldämpfung ¹⁾
100 GBE 100GBASE-SR10: min. 140 m @ max. 1,90 dB Kanaldämpfung ¹⁾

Fibre Channel:

8 GFC (800-SN): min. 200 m @ max. 1,62 dB Kanaldämpfung ¹⁾
16 GFC (1600-SN): min. 125 m @ max. 1,39 dB Kanaldämpfung ¹⁾

¹⁾ Inklusive max. 1,0 dB für Verbindungstechnik (Stecker und Spleiße)

²⁾ Inklusive max. 1,5 dB für Verbindungstechnik (Stecker und Spleiße)

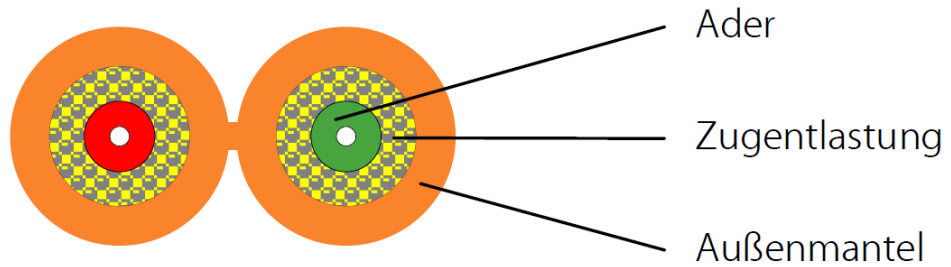
Während die Informationen sorgfältig nach bestem Wissen erstellt wurden, ist nichts als Vertretung oder Gewährleistung von uns beabsichtigt und keine Aussage hierin ist als Empfehlung zur Verletzung bestehender Patente auszulegen. Im Bemühen, unsere Produkte zu verbessern, behalten wir uns vor, Änderungen vorzunehmen, die als notwendig erachtet werden.

Gezeichnet	Datum	Freigegeben	Datum	Rev.	Änderungsnummer	Name	Datum
H. Jungbäck	26.10.15	P. Maier	26.10.15	004	ohne	H. Jungbäck	26.10.15

LWL-KABEL

I-V(ZN)H 2x2,8mm ... 900µm

033AXXXX



Normen

- IEC 60794-2
- IEC 60794-2-10
- IEC 60794-2-11
- IEC 60794-2-50

Aufbau

Kabelseele:

LWL-Ader, Außendurchmesser 0,9 mm
 Farbe: gelb (E9/125), grün (G50/125) oder blau (G62,5/125)
 Zugentlastungselemente Aramid

Außenmantel:

Halogenfreies und flammwidriges Material (FRNC)
 Standardfarben:
 Singlemode: gelb
 Multimode 50 µm: orange oder grün
 Multimode OM3: aqua (türkis)
 Multimode 62,5 µm: orange
 Multimode OM4: violett
 Wandstärke ca. 0,5 mm
 Inkjet-Aufdruck schwarz gemäß gesonderter Zeichnung

Geometrische Eigenschaften

Faserzahl	Aussendurchmesser [mm]	Gewicht [kg/km]	Brandlast [MJ/m]
2	2,8 x 5,7	15,8	0,36

Dieses Dokument ist urheberrechtlich geschützt • This document is protected by copyright • Rosenberger OSI GmbH & Co. OHG

LWL-KABEL

I-V(ZN)H 2x2,8mm ... 900µm

033AXXXX

Mechanische Eigenschaften

Min. Biegeradius (über flache Seite) für Kabel mit biegeunempfindlichen Fasern

Verlegt 15mm
Bei Verlegung 30mm

Min. Biegeradius (über flache Seite) für Kabel mit Standardfasern

Verlegt 30mm
Bei Verlegung 60mm

Max. Zugkraft 600 N
Max. Querdruckfestigkeit dauernd 600 N/dm

Thermische Eigenschaften

Transport und Lagerung - 25 °C bis + 70 °C
Verlegung - 5 °C bis + 50 °C
Im Betrieb nach IEC 60794-1-2 F1 - 10 °C bis + 70 °C

Chemische Eigenschaften

Keine Beständigkeit gegen Öl, Benzin, Säuren und Laugen

Brandverhalten Eigenschaften

Flammwidrigkeit nach IEC 60332-1-2 und IEC 60332-3-22 Cat. A
Rauchdichte nach IEC 61034
Halogenfreiheit nach IEC 60754-1
Azidität der Brandgase nach IEC 60754-2

Übertragungseigenschaften

Siehe Faserdatenblätter

Anwendungsbereiche

Für ortsfeste Verlegung in Kabelkanälen und Rohren sowie für Rangierzwecke
Für direkte Steckerkonfektion.

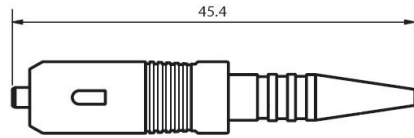
Lieferform

Auf Einwegtrommeln

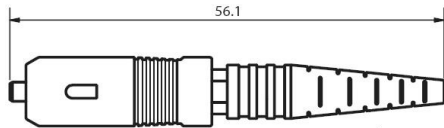
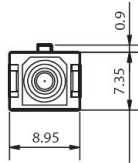
Während die Informationen sorgfältig nach bestem Wissen erstellt wurden, ist nichts als Vertretung oder Gewährleistung von uns beabsichtigt und keine Aussage hierin ist als Empfehlung zur Verletzung bestehender Patente auszulegen. Im Bemühen, unsere Produkte zu verbessern, behalten wir uns vor, Änderungen vorzunehmen, die als notwendig erachtet werden.

Dieses Dokument ist urheberrechtlich geschützt • This document is protected by copyright • Rosenberger OSI GmbH & Co. OHG

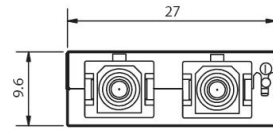
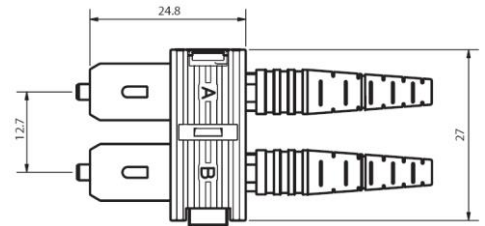
Gezeichnet	Datum	Freigegeben	Datum	Rev.	Änderungsnummer	Name	Datum
P. Maier	01.02.2016	H. Jungbäck	01.02.2016	001	ohne	Y. Zhang	31.05.2017



SC-simplex, buffered fiber



SC-simplex, cable



SC-duplex

Alle Abmessungen in [mm]; Toleranzen nach ISO 2768 m-H

Eigenschaften

Der SC ist ein Stecksystem für Anwendungen in der Telekommunikation, Rechenzentren, LAN Verkabelung und zum Anschluss von Aktivkomponenten.

Normen

IEC 61754-4

Steckermaterial

Ferrulen: Zirkonkeramik, Ø 2,5 mm
 Steckerkörper: Kunststoff
 Knickschutztülle: Kunststoff

Optische Eigenschaften

Einfügedämpfung : S/M	typisch	maximal
M/M	0,20 dB	0,40 dB
Rückstreuung S/M	0,20 dB	0,40 dB
M/M	≥45 dB(PC),	≥55 dB(UPC), ≥65 dB(APC)
	35 dB	

Mechanische Eigenschaften

Steckzyklen ≥ 1000 mit Änderung der Einfügedämpfung um maximal 0,2 dB
 Zugentlastung > 100N (abhängig vom verwendeten Kabeltyp)

Betriebstemperatur

Im Betrieb -40°C to +85°C
 Lagerung -40°C to +85°C

Kabeltyp

Rund Kabel Ø 0,9 – 3,5 mm

Lieferform

Standard Verpackung

Dieses Dokument ist urheberrechtlich geschützt • This document is protected by copyright • Rosenberger OSI GmbH & Co. OHG

Komponente	Best. Nr.
Steckerkörper	
Monomode, PC, blau	98 SCS 120-101
Monomode, APC, grün	98 SCS 110-101
Multimode, 50 µm, schwarz	98 SCS 130-101
Multimode, 62,5 µm, beige	98 SCS 130-102
Duplexclip, schwarz	98 ZD 02-0BK
Crimphülse	
für Kabel Ø 2,1	98 ZC 05-000
für Kabel Ø 2,8-3,5	98 ZC 04-000
Knickschutz, Ø 0,9 mm Ader	
blau	98 ZB 06-0BU
grün	98 ZB 06-0GN
schwarz	98 ZB 06-0BK
gelb	98 ZB 06-0YE
rot	98 ZB 06-0RD
Knickschutz, Ø 2,1 mm Kabel	
blau	98 ZB 05-0BU
grün	98 ZB 05-0GN
schwarz	98 ZB 05-0BK
gelb	98 ZB 05-0YE
rot	98 ZB 05-0RD
Knickschutz, Ø 2,8-3,5 mm Kabel	
blau	98 ZB 04-0BU
grün	98 ZB 04-0GN
schwarz	98 ZB 04-0BK
gelb	98 ZB 04-0YE
rot	98 ZB 04-0RD



Dieses Dokument ist urheberrechtlich geschützt • This document is protected by copyright • Rosenberger OSI GmbH & Co. OHG

Während die Informationen sorgfältig nach bestem Wissen erstellt wurden, ist nichts als Vertretung oder Gewährleistung von uns beabsichtigt und keine Aussage hierin ist als Empfehlung zur Verletzung bestehender Patente auszulegen. Im Bemühen, unsere Produkte zu verbessern, behalten wir uns vor, Änderungen vorzunehmen, die als notwendig erachtet werden.

Gezeichnet	Datum	Freigegeben	Datum	Rev.	Änderungsnummer	Name	Datum
Y.Zhang	29.03.2017	H.Jungbäck	29.03.2017	002	---	Y.Zhang	29.03.2017